



BOLETÍN MENSUAL DE BENEFICIADOS

Dirección de Salud y Bienestar

Objetivo:

Promover y fortalecer programas participativos de Salud Urbana, incorporando a los vecinos en los procesos de salud personal, familiar y comunitaria, que conlleven a una mejor calidad y cantidad de vida de la población municipal. Así como promover programas participativos en el marco de la Promoción de la Salud, Prevención de Enfermedades, tanto transmisibles como no transmisibles, y en la Atención Primaria, priorizando a niñas y niños menores de 5 años de edad, mujeres y adultos mayores, dando respuesta al panorama epidemiológico de morbilidad de la población que permitan la apropiación por vecino de los procesos encaminados a desarrollar Estilos de Vida Saludables, y a la vez, sean multiplicadores de ellos en sus hogares y comunidades.



Promoción de la Salud del Adulto Mayor llega a 137 vecinos

A finales del mes de noviembre el programa de Promoción de la Salud del Adulto Mayor logró captar a 137 vecinos adultos mayores, coordinados por parte de las alcaldías de la zona 13 y zona 7, los cuales han recibido Atención Médica, Asesoría Nutricional y Asesoría de Fisioterapia.

Como complemento que tiene implementado el Programa de Promoción de la Salud del Adulto Mayor los beneficiados han participado en actividades y pláticas educativo-participativas sobre temas de interés, teniendo como resultado un total de 432 actividades donde se les ha provisto de conocimientos y habilidades que promuevan estilos de vida saludables.

TEMAS RELEVANTES:

- 137 vecinos beneficiados en el programa de Promoción de la Salud del Adulto Mayor
- Resumen Acumulado por Programa de Salud
- Informe de Servicios de Salud a Empleados Municipales y Familiares
- Informe de Salud Integral a Vecinos
- Informe de Servicios de Salud Preventiva y Medicina General a Vecinos

RESUMEN ACUMULADO POR PROGRAMA DE SALUD

Descripción	Cantidad	Unidad Medida	Ejecución Acumulada	% de Ejecución Acumulada	I CUATRIMESTRE	ENE	FEB	MAR	ABR	II CUATRIMESTRE	MAY	JUN	JUL	AGO	III CUATRIMESTRE	SEP	OCT	NOV	DIC
SERVICIOS DE SALUD A EMPLEADAS/OS MUNICIPALES Y FAMILIARES	17280	Servicios	16257	94%	5785	1440	1440	1440	1465	6639	1563	1647	1697	1732	3833	1858	1975	1367	
SERVICIOS DE SALUD INTEGRAL A VECINAS/OS	21930	Servicios	17488	80%	7316	1846	1825	1825	1820	7382	1877	1917	1969	1619	2790	1697	1093	1811	
SERVICIOS DE SALUD PREVENTIVA Y MEDICINA GENERAL A VECINAS/OS	21850	Servicios	17180	79%	5753	374	1820	1729	1830	7882	2022	2192	2193	1475	3545	1695	1850	2956	

SERVICIOS DE SALUD A EMPLEADOS MUNICIPALES Y FAMILIARES

El programa de atención integral al empleado y empleada municipal de la Dirección de Salud y Bienestar está destinado a la prevención primaria y al mejoramiento de la calidad de vida de todas y todos los empleados municipales, junto a sus familias.

Facilita los servicios de medicina general, nutrición y fisioterapia laboral, así como jornadas de detección precoz de factores de riesgo en enfermedades crónicas no transmisibles, y la prevención y/o corrección de la obesidad y sobrepeso.

ACTIVIDADES:

- Atención Médica
- Atención Fisioterapia
- Atención Nutricional

Beneficiados por mes

MESES	BENEFICIADOS
ENERO	1440
FEBRERO	1440
MARZO	1440
ABRIL	1465
MAYO	1563
JUNIO	1647
JULIO	1697
AGOSTO	1732
SEPTIEMBRE	1858
OCTUBRE	1975
NOVIEMBRE	1367
DICIEMBRE	0
TOTAL	17624

Beneficiados por especialidad

ESPECIALIDAD	FEMENINO	MASCULINO	TOTAL
ATENCION MEDICA	6492	6478	12,970
ATENCION FISIOTERAPIA	823	455	1278
ANTENCION NUTRICIONAL	351	198	549
ATENCION MEDICA DISPENSARIO 2	1250	1577	2,827
TOTAL	8916	8708	17,624

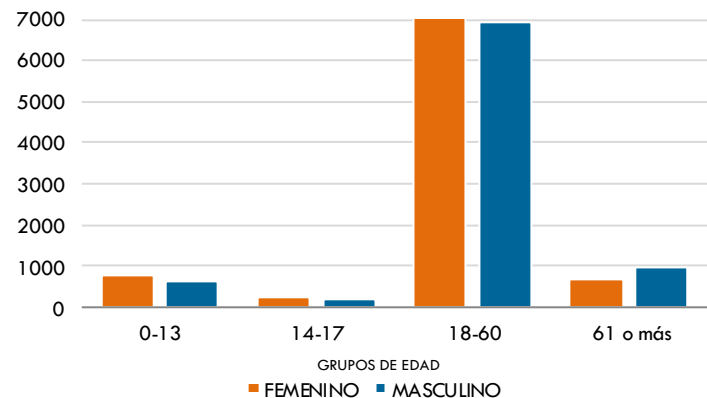
Beneficiados por grupo étnico

GRUPO ÉTNICO	TOTAL
MAYA	465
XINCA	5
GARIFUNA	1
MESTIZO	16875
OTRO	278
TOTAL	17624



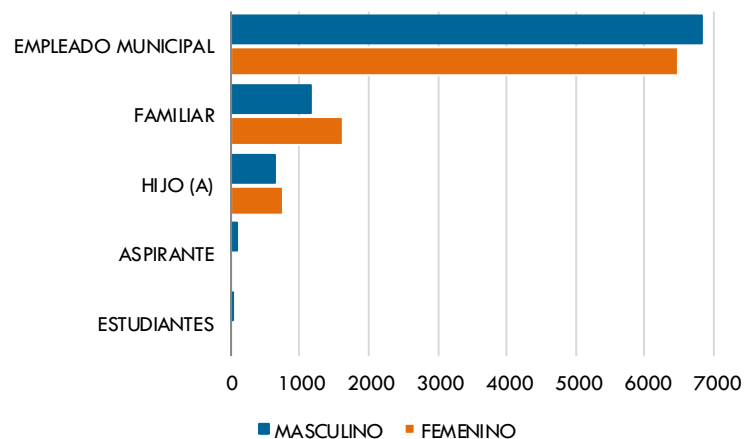
Beneficiados por grupos de edad

GRUPOS DE EDAD	FEMENINO	MASCULINO	TOTAL
0-13	753	645	1398
14-17	256	174	430
18-60	7227	6924	14151
61 o más	680	965	1645
TOTAL	8916	8708	17624



Beneficiados tipo de paciente

TIPO DE PACIENTE	FEMENINO	MASCULINO	TOTAL
EMPLEADO MUNICIPAL	6489	6,825	13314
FAMILIAR	1617	1148	2765
HIJO (A)	769	628	1,397
ASPIRANTE	22	81	103
ESTUDIANTES	19	26	45
TOTAL	8916	8708	17624



SERVICIOS DE SALUD INTEGRAL A VECINAS/OS

Su objetivo es participar en el desarrollo integral a través de la ejecución de políticas, estrategias e intervenciones de carácter participativo y sostenible que promuevan la mejora de la calidad y cantidad de vida para los habitantes del Municipio de Guatemala.

Promoción de la Salud del Adulto Mayor

El propósito del Programa de la Salud del Adulto Mayor es el de proveer al Adulto Mayor y su familia conocimientos y habilidades que promuevan estilos de vida saludables que se proyecten en ellos a la familia, y de la familia a la comunidad, en el contexto de la Salud Urbana y la Gestión Social de la Salud.

ACTIVIDADES:

- Atención Médica
- Pláticas Educativas
- Jornadas de Salud
- Adulto Mayor
- Evaluación Nutricional

Beneficiados por mes

CUADRO POR MES	BENEFICIADOS
ENERO	1846
FEBRERO	1825
MARZO	1825
ABRIL	1820
MAYO	1877
JUNIO	1917
JULIO	1969
AGOSTO	1619
SEPTIEMBRE	1697
OCTUBRE	1093
NOVIEMBRE	1811
DICIEMBRE	0
TOTAL	19299

Beneficiados por especialidad

ESPECIALIDAD	FEMENINO	MASCULINO	TOTAL
ADULTO MAYOR	433	39	472
ATENCION MEDICA	7900	4298	12198
ANTENCION NUTRICIONAL	637	424	1,061
ATENCION PSICOLOGICA	530	237	767
EMEFUT	397	695	1092
ENFERMERIA	854	408	1262
FISIOTERAPIA	123	188	311
JORNADA MEDICA	918	590	1508
JORNADA OFTALMOLOGICA	84	67	151
JORNADA PRE-CANCER CERVICOUTERINO	209	0	209
MATERNO INFANTIL	218	50	268
TOTAL	12303	6996	19299

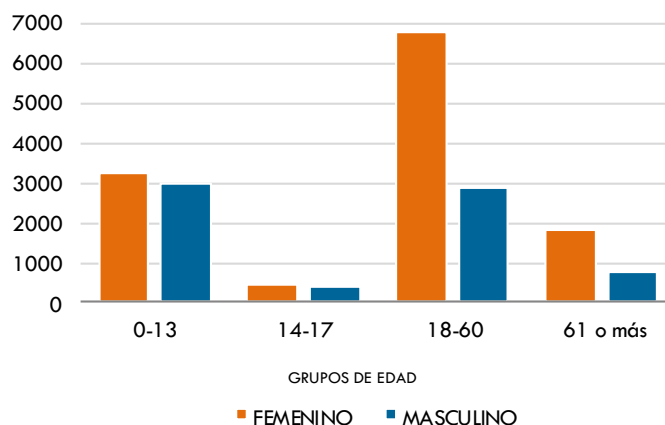
Beneficiados por grupo étnico

GRUPO ÉTNICO	BENEFICIADOS
MAYA	1560
XINCA	218
GARIFUNA	69
MESTIZO	17404
OTRO	48
TOTAL	19299



Beneficiados por grupos de edad

GRUPOS DE EDADES	FEMENINO	MASCULINO	TOTAL
0-13	3334	2971	6205
14-17	440	391	831
18-60	6793	2849	9642
61 o más	1836	785	2621
TOTAL	12303	6996	19299



SERVICIOS DE SALUD PREVENTIVA Y MEDICINA GENERAL A VECINOS

Con el Proyecto Dispensario Municipal Móvil de la Dirección de Salud y Bienestar, se fortalece la iniciativa municipal de “Salud en tu Barrio”, donde la premisa “La Prevención es la Mejor Medicina” es el objetivo de este proyecto que acerca los servicios básicos de promover la salud, prevenir enfermedades y brindar atención médica directamente en los barrios y colonias en coordinación con las Alcaldías Auxiliares.

ACTIVIDADES:

- Atención Médica
- Atención Enfermería

Beneficiados por mes

MESES	BENEFICIADOS
ENERO	374
FEBRERO	1820
MARZO	1729
ABRIL	1830
MAYO	2022
JUNIO	2192
JULIO	2193
AGOSTO	1475
SEPTIEMBRE	1695
OCTUBRE	1850
NOVIEMBRE	2956
DICIEMBRE	0
TOTAL	20136

Beneficiados por especialidad y sexo

ESPECIALIDAD	FEMENINO	MASCULINO	TOTAL
ATENCION MEDICA	12366	5973	18339
ENFERMERIA	1246	551	1797
TOTAL	13612	6524	20136

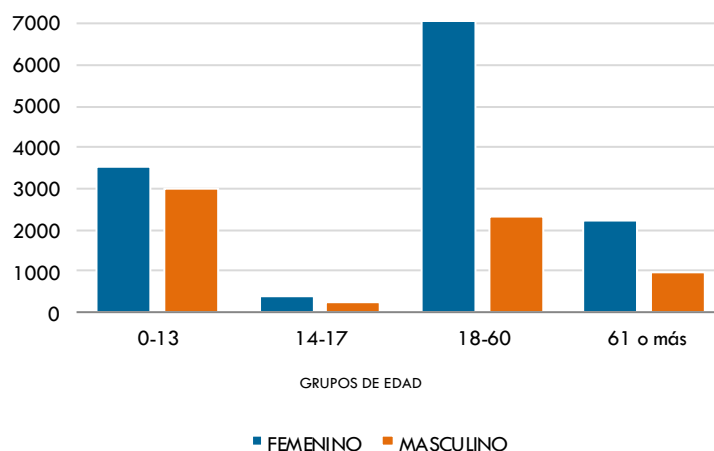
Beneficiados por grupo étnico

GRUPO ÉTNICO	BENEFICIADOS
MAYA	1357
XINCA	50
GARIFUNA	122
MESTIZO	18560
OTRO	47
TOTAL	20136



Beneficiados por grupo de edad y sexo

GRUPOS DE EDAD	FEMENINO	MASCULINO	TOTAL
0-13	3532	2999	6531
14-17	375	245	620
18-60	7493	2315	9808
61 o más	2212	965	3177
TOTAL	13612	6524	20136



Beneficiados por zona

ZONAS	BENEFICIADOS
ZONA 1	1033
ZONA 2	516
ZONA 3	1243
ZONA 4	235
ZONA 5	2000
ZONA 6	720
ZONA 7	3899
ZONA 8	1438
ZONA 9	484
ZONA 10	749
ZONA 11	1515
ZONA 12	1125
ZONA 13	481
ZONA 14	820
ZONA 15	317
ZONA 16	1386
ZONA 19	788
ZONA 21	1387
TOTAL	20,136

